



Стальные двери
Защита Вашего Дома



Группа компаний "А-МАХ"
ИП Василевская Г.М.

Индивидуальный предприниматель
Василевская Галина Михайловна
414024, г. Астрахань, ул. Б. Хмельницкого, д. 50.
E-mail: a-max-sales@mail.ru
Тел.: +7 (8512) 43-51-59
Наш сайт: a-max.city

Фото двери



Название и описание

Строитель 0

Покрытие: «Антик-медь»
Панель: 3 мм ЛГ
Цвет: Орех Итальянский
Сталь 1,5 мм
Полотно: 50 мм
Тип коробки: Открытый
Наполнитель: Сотовый наполнитель
Замок основной: Border 3B4-31/55 цилиндрический механизм к-к, цвет золото
Ручка: на планке РФ цвет медь
Глазок: Есть, Loid, золото

**Цена
розница**

13 800

Строитель Метал-металл

Покрытие: «Антик медь»
Полотно: 70 мм
Замок основной: Гардиан 3211 (к-в)
Ручка: LD 26, хром
Уплотнение: 2 контура
Наполнитель: Пенополистирол
Тип коробки: Открытый
Глазок: нет

14 400



Лондон

Покрытие: «Антик медь»
Панель: ФЛ 6 мм
Цвет: Дуб филадельфия крем
Полотно: 70 мм
Тип коробки: Открытая
Наполнитель: Пенополистирол
Уплотнение: 2 контура
Замок основной: Гардиан 3211 цилиндр (к-в)
Замок дополнительный: Бордер 3В-8-8Г сувальдный
Накладки: Прямоугольные
Ночная задвижка: НЕТ
Ручка: LD 26, хром
Глазок: 180°, 2 петли

16 500



Империя

Покрытие: «Антик медь»
Панель: ФЛ 10 мм
Цвет: Венге шелк
Полотно: 95 мм
Тип коробки: Открытый
Наполнитель: Пенополистирол
Уплотнение: 3 контура
Замок основной: Гардиан 3211 цилиндр (к-в)
Замок дополнительный: Гардиан 3001 сувальдный
Накладки: Овальные на оба замка
Ночная задвижка: Апекс, хром
Ручка: LD 26, хром
Глазок: 180°, 3 петли

19 500



Империя

Покрытие: «Антик медь»
Панель: ФЛ 10 мм
Цвет: Сосна белая
Полотно: 95 мм
Тип коробки: Открытый
Наполнитель: Пенополистирол
Уплотнение: 3 контура
Замок основной: Гардиан 3211 цилиндр (к-в)
Замок дополнительный: Гардиан 3001 сувальдный
Накладки: Овальные на оба замка
Ночная задвижка: Апекс, хром
Ручка: LD 26, хром
Глазок: 180°, 3 петли


19 500



Ольга new с зеркалом

Покрытие: «Антик темное серебро»
Панель: ФЛЗ 10 мм с зеркалом
Цвет: сосна прованс ПВХ 030
Полотно: 95 мм
Тип коробки: Открытый
Наполнитель: Пенополистирол
Уплотнение: 3 контура
Замок основной: Гардиан 3211 цилиндр (к-в)
Замок дополнительный: Гардиан 3001 сувальдный
Накладки: Овальные на оба замка
Ночная задвижка: Апекс, хром
Ручка: LD 28, хром
Глазок: 180° с боку, 3 петли

22 000



АСТРА

Покрытие: Серый муар
Отделка снаружи: НЭЛ «Астра»
Изнутри панель: ФЛ 10 мм Геометрия
Цвет: бетон светлый (имп)
Полотно: 95 мм
Тип коробки: Открытый
Наполнитель: Пенополистирол
Уплотнение: 3 контура
Замок основной: Гардиан 3211 цилиндр (к-в)
Замок дополнительный: Гардиан 3001 сувальдный
Накладки: Овальные на оба замка
Ночная задвижка: Апекс, хром
Ручка: 583, хром
Глазок: 180°, 3 петли

22 300



Металл-металл

Покрытие: «Антик-медь»
Наружный лист металла t=1,5 мм
Внутренний лист металла t=1,2 мм
Полотно: 55 мм
Тип коробки: Закрытый, утепленный
Наполнитель: Минеральная плита
Уплотнение: 2 контура
Замок основной: Гардиан 3011 сувальдный
Замок дополнительный: Гардиан: 3201 к-в
Ручка: LD26, хром, отдельная
Ночная задвижка: НЕТ
Глазок: НЕТ

25 000



Джулия Ларче

Покрытие: «Антик серебро»
Панель: МДФ 16 мм
Цвет: «Беленая лиственница»
Сталь: 1,5 мм
Полотно: 78 мм
Тип коробки: Закрытая, утепленная
Наполнитель: Минеральная плита
Уплотнения: 2 контура
Замок основной: Гардиан 3211 цилиндр (к-в)
Замок дополнительный: Гардиан 3001 сувальдный
Накладки: Овальные на оба замка
Ручка: LD26, хром, отдельная
Ночная задвижка: Евро, хром,
Глазок: 180°

21 900

Джулия Белфорд

Покрытие: «Антик медь»
Панель: МДФ 16 мм
Цвет: «Венге шелк»
Сталь: 1,5 мм
Полотно: 78 мм
Тип коробки: Закрытая, утепленная
Наполнитель: Минеральная плита
Уплотнения: 2 контура
Замок основной: Гардиан 3211 цилиндр (к-в)
Замок дополнительный: Гардиан 3001 сувальдный
Накладки: Овальные на оба замка
Ручка: LD26, хром, отдельная
Ночная задвижка: Евро, хром,
Глазок: 180°

21 900



Честер матовая

Покрытие: «Антик темное серебро»
Панель: МДФ 10 мм
Цвет: «Честер»
Сталь: 1,5 мм
Полотно: 78 мм
Тип коробки: Закрытая, утепленная
Наполнитель: Минеральная плита
Уплотнения: 2 контура
Замок основной: Гардиан 3211 цилиндр (к-в)
Замок дополнительный: Гардиан 3001 сувальдный
Накладки: Овальные на оба замка
Ручка: LD26, хром, отдельная
Ночная задвижка: Евро, хром,
Глазок: 180°

21 900



София

Покрытие: «Букле серый»
Панель: София, Ясень белый снег
Сталь: 1,5мм
Полотно: 78мм
Замки: К 316 и К317
Накладки овальные.
Ночная задвижка: Евро
Уплотнитель: 3 контура
Утеплитель: Минеральная плита
Тип коробки: закрытый
Глазок: 180
Петли: 3

23 900



Марсель

Покрытие: «Антик темное серебро»
Панель: МДФ 10 мм
Цвет: Бетон темный
Сталь: 1,2 мм
Полотно 95 мм
Замок основной: Гардиан 3211 цилиндр (к-в)
Замок дополнительный: Гардиан 3001 сувальдный
Накладки: овальные на оба замка
Ночная задвижка: Евро, хром
Ручка: LD26, хром, отдельная
Уплотнение: 3 контура
Наполнитель: Пенополистирол
Тип коробки: открытый
Глазок: 180° +3 петли

19 900



Зеркало Мария

Покрытие: «Антик серебро»
Панель: МДФ 12 мм
Цвет: Белая сосна, зеркало
Сталь: 1,5 мм
Полотно 78 мм
Замок основной: Гардиан 3211 цилиндр (к-в)
Замок дополнительный: Гардиан 3001 сувальдный
Накладки: овальные на оба замка
Ночная задвижка: Евро, хром
Ручка: LD26, хром, отдельная
Уплотнение: 2 контура
Наполнитель: минеральная плита
Тип коробки: закрытый, утепленный
Глазок: 180° +3 петли

25 600



Зеркало Мария

Покрытие: Черный муар
Панель: МДФ 12 мм
Цвет: Белая сосна, зеркало
Сталь: 1,5 мм
Полотно 78 мм
Замок основной: Гардиан 3211 цилиндр (к-в)
Замок дополнительный: Гардиан 3001 сувальдный
Накладки: овальные на оба замка
Ночная задвижка: Евро , хром
Ручка: LD26, хром, отдельная
Уплотнение: 2 контура
Наполнитель: минеральная плита
Тип коробки: закрытый, утепленный
Глазок: 180° +3 петли

25 600



Сотка сандал

Покрытие: «Антик-серебро»
Цвет: Сандал белый
Панель: МДФ/16 мм ФЛ
Сталь: 1,5 мм
Полотно: увеличенное 86 мм
Тип коробки: Закрытый, утепленный
Наполнитель: Минеральная плита
Замок основной: Г3011 сувальдный
Замок дополнительный: Г3201 к-в
Накладки: Овальные + броненакладка врезная на цилиндр
Ночная задвижка: Апекс, хром
Ручка: LD26, хром, отдельная
Глазок: 180°

26 900



Сотка

Покрытие: «Антик-медь»
Цвет: Венге
Панель: МДФ16мм ФЛ
Сталь: 1,5 мм
Полотно: 86 мм
Тип коробки: Закрытый, утепленный
Наполнитель: Минеральная плита
Уплотнение: 2 контура
Замок основной: Г3011 сувальдный
Замок дополнительный: Г3201 к-в
Накладки: Овальные+броненакладка врезная на цилиндр
Ночная задвижка: Апекс, хром
Ручка: LD26 хром, отдельная
Глазок: 180°

26 900



Сотка

Покрытие: «Антик-серебро»
Цвет: Беленный дуб
Панель: МДФ16мм ФЛ
Сталь: 1,5 мм
Полотно: 86 мм
Тип коробки: Закрытый, утепленный
Наполнитель: Минеральная плита
Уплотнение: 2 контура
Замок основной: Г3011 сувальдный
Замок дополнительный: Г3201 к-в
Накладки: Овальные+броненакладка врезная на цилиндр
Ночная задвижка: Апекс, хром
Ручка: LD26 хром, отдельная
Глазок: 180°

26 900



Сотка зеркало

Покрытие: «Антик медь»
Панель: МДФ 10 мм
Цвет: Венге, вставка из зеркала
Сталь: 1,5 мм
Полотно: 86 мм
Тип коробки: Закрытый, утепленный
Наполнитель: Минеральная плита
Уплотнение: 2 контура
Замок основной: Г3011 сувальдный
Замок дополнительный: Г3201 к-в
Накладки: Овальные+броненакладка врезная на цилиндр
Ночная задвижка: Апекс, хром
Ручка: LD26 хром, отдельная
Глазок:180°

28 400



Сотка зеркало

Покрытие: «Антик-Серебро»,
Панель: МДФ 10 мм
Цвет: Сандал Белый, вставка из зеркала
Сталь: 1,5 мм
Полотно: 86 мм
Тип коробки: Закрытый, утепленный
Наполнитель: Минеральная плита
Уплотнение: 2 контура
Замок основной: Г3011 сувальдный
Замок дополнительный: Г3201 к-в
Накладки: Овальные+броненакладка врезная на цилиндр
Ночная задвижка: Апекс, хром
Ручка: LD26 хром, отдельная
Глазок:180°

28 400



Сотка металл-металл


Покрытие: «Антик-медь»
Наружный лист металла t=1,5 мм
Внутренний лист металла t=1,2 мм
Полотно: увеличенное 100 мм
Тип коробки: Закрытый, утепленный
Наполнитель: Минеральная плита
Уплотнение: 3 контура
Накладки: Овальные
Замок основной: Гардиан 3011 сувальдный
Замок дополнительный: Гардиан: 3201 к-в
Ручка: LD26, хром, отдельная
Ночная задвижка: НЕТ
Глазок: НЕТ

29 500

Сотка Премиум

Покрытие: «Антик-Серебро»
Панель: МДФ 16 мм ФЛ
Цвет: Сандал белый
Сталь: 1,5 мм
Полотно: 100 мм
Тип коробки: Закрытый, утепленный
Наполнитель: Минеральная плита
Уплотнение: 3 контура
Замок основной: Г3011 сувальдный
Замок дополнительный: Г3201 к-в
Накладки: Овальные+броненакладка врезная на цилиндр
Ночная задвижка: Апекс, хром
Ручка: LD26 хром, отдельная
Глазок:180°

28 900



Сотка Премиум

Покрытие: «Антик медь»
Панель: МДФ 16 мм ФЛ
Цвет: Венге
Сталь: 1,5 мм
Полотно: 100 мм
Тип коробки: Закрытый, утепленный
Наполнитель: Минеральная плита
Уплотнение: 3 контура
Замок основной: Г3011 сувальдный
Замок дополнительный: Г3201 к-в
Накладки: Овальные+броненакладка врезная на цилиндр
Ночная задвижка: Апекс, хром
Ручка: LD26 хром, отдельная
Глазок:180°

28 900

Сотка Стелс

Покрытие: «Черный бархат»
Панель: МДФ 16 мм, СБ-157, вставка стекло матовое
Цвет: Сандал белый
Сталь: 1,5 мм
Полотно: 86 мм
Тип коробки: Закрытый, утепленный
Наполнитель: Минеральная плита
Уплотнение: 2 контура
Замок основной: Г3011 сувальдный
Замок дополнительный: Г3201 к-в
Накладки: Овальные+броненакладка врезная на цилиндр
Ночная задвижка: Апекс, хром
Ручка: LD26 хром, отдельная
Глазок:180°

29 500





Аргус тепло Магист венге

(Терморазделяющая вставка)

Покрытие: «Антик-медь»
Панель: Влагостойкая МДФ панель толщиной 12 мм «Магистр»
Цвет: Шелк венге (венорит), фрезированный рисунок.
Сталь: 1,5 мм
Полотно: 100 мм
Тип коробки: Закрытая, утепленная
Уплотнение: 3 контура
Заполнение: минеральная плита Knauf, два дополнительных термоизолирующих слоя
Замок основной: Аргус 512 (сувальдный сейфового типа класса 3)
Замок дополнительный: Аргус 511 (сувальдный сейфового типа класса 3)
Ночная задвижка: Евро, хром
Ручка: LD26, хром, отдельная
Глазок: НЕТ

32 000



Аргус тепло Магистр

(Терморазделяющая вставка)

Покрытие: «Антик-медь»
Панель: Влагостойкая, МДФ/12 мм «Магистр»
Цвет: Дуб молочный
Сталь 1,5 мм
Полотно: 100 мм
Тип коробки: Закрытый, утепленный
Наполнитель: Пенопласт + минеральная плита
Уплотнение: 3 контура
Замок основной: Аргус 512 (сувальдный сейфового типа класса 3)
Замок дополнительный: Аргус 511 (сувальдный сейфового типа класса 3)
Ночная задвижка: Евро, хром
Ручка: LD26, хром, отдельная
Глазок: НЕТ

32 000



Аргус тепло Кирси

(Терморазделяющая вставка)

Покрытие: «Антик-серебро»
Панель: Влагостойкая, МДФ/12 мм «Кирси»
Цвет: Роял Вуд Белый
Сталь 1,5 мм
Полотно: 100 мм
Тип коробки: Закрытый, утепленный
Наполнитель: Пенопласт + минеральная плита
Уплотнение: 3 контура
Замок основной: Аргус 512 (сувальдный сейфового типа класса 3)
Замок дополнительный: Аргус 511 (сувальдный сейфового типа класса 3)
Ночная задвижка: Евро, хром
Ручка: LD26, хром, отдельная
Глазок: НЕТ

32 000



Василёк

Покрытие: «Антик медь» с 2-х сторон Ковка Василёк, тонированный стеклопакет бронза
Наружный лист металла: 1,5 мм
Внутренний лист металла: 1,2 мм
Полотно: 86 мм
Тип коробки закрытый утепленный
Наполнитель: Минеральная плита
Уплотнение: 2 контура
Замок основной: Гардиан 30.11
Замок дополнительный: Гардиан 32.01 к-в
Накладки: Овальные
Ночная задвижка: Евро, хром
Ручка: LD 26 хром
Глазок: НЕТ

43 700



Монарх

Покрытие: Черная шагреня
Полотно: 95 мм
Тип коробки закрытый утепленный
Наполнитель: Минеральная плита
Уплотнение: 3 контура
Замок основной: Гардиан 30.11
Замок дополнительный: Гардиан 32.01 к-в
Накладки: Овальные
Ночная задвижка: Евро, хром
Ручка: Апекс 26 хром
Глазок: 180*


33 300



Спартак зеркало

Дверное полотно: t=95 мм/стальной профиль t=1,2 мм
3 контура уплотнения
Наружная отделка: Порошково-полимерное покрытие «Серебро темное»
Внутренняя отделка: Зеркало на МДФ t=12 мм "Панорама" , цвет «Акация белая»
Замки: Замок 1: K816 цилиндровый (аналог Гардиан 32.11)
Замок 2: K817 сувальдный (аналог Гардиан 30.01)
Фурнитура: Ручка LD28, хром, отдельная
Глазок Апекс, хром
Ночная задвижка Апекс, хром
Заполнение: Пенополистирол

26 000



Орбита Z Зеркало

Дверное полотно: t=85 мм/ стальное профиль t=1,2 мм 2

контура уплотнения, 2 петли

Наружная отделка: МДФ панель "Черная мягкая шагрень"

Внутренняя отделка: Зеркало на МДФ t=12 мм, цвет «Белая шагрень»

Замки: Замок 1: Цилиндровый Kale 442

Замок 2: Сувальдный Kale 447L

Накладки: Квадратные, броненакладка цилиндр ключ-вертушка

Фурнитура: Хром на квадратном основании

Без глазка

Ночная задвижка Апекс, хром

Заполнение: Минеральная плита

32 500



Прогресс

Дверное полотно: t= 105 мм/ стальной профиль t=1,5 мм.

3 контура уплотнения

Наружная отделка: МДФ 10 мм, Бетон темный

Порошково-полимерное покрытие «Черный муар»

Внутренняя отделка: МДФ 6 мм, Светлый бетон

Замки: Замок 1: Гардиан 32.11(ключ-вертушка, класса 4)

Замок 2: Гардиан 30.01 (сувальдный, класса 4)

Фурнитура: Ручка - квадратная, хром, отдельная

Ночная задвижка - хром

Глазок - хром.

Заполнение: Базальтовая плита

35 500



Стайл

Дверное полотно: t= 105 мм/ стальной профиль t=1,5 мм.

3 контура уплотнения (1 магнитный)

Наружная отделка: МДФ Черная мягкая шагрень

Порошково-полимерное покрытие «Черная шагрень»

Внутренняя отделка: МДФ Белая мягкая шагрень

Замки: Замок 1: Гардиан 32.11(ключ-вертушка, класса 4)

Замок 2: Гардиан 30.01 (сувальдный, класса 4)


Фурнитура: Ручка черная, отдельная, на квадратном основании

Ночная задвижка черная

Глазок черный

Заполнение: Базальтовая плита

36 000



Стайл Z

Дверное полотно: 105 мм / стальной профиль t=1,5 мм

3 контура уплотнения: 2 уплотнителя профиль D + 1 магнитный

Наружная отделка: МДФ черная мягкая шагрень

Внутренняя отделка: зеркало на МДФ 12 мм, белая шагрень

Замки: Замок 1: Гардиан 32.11 (4й класс)

Замок 2: Гардиан 30.01 (3й класс)

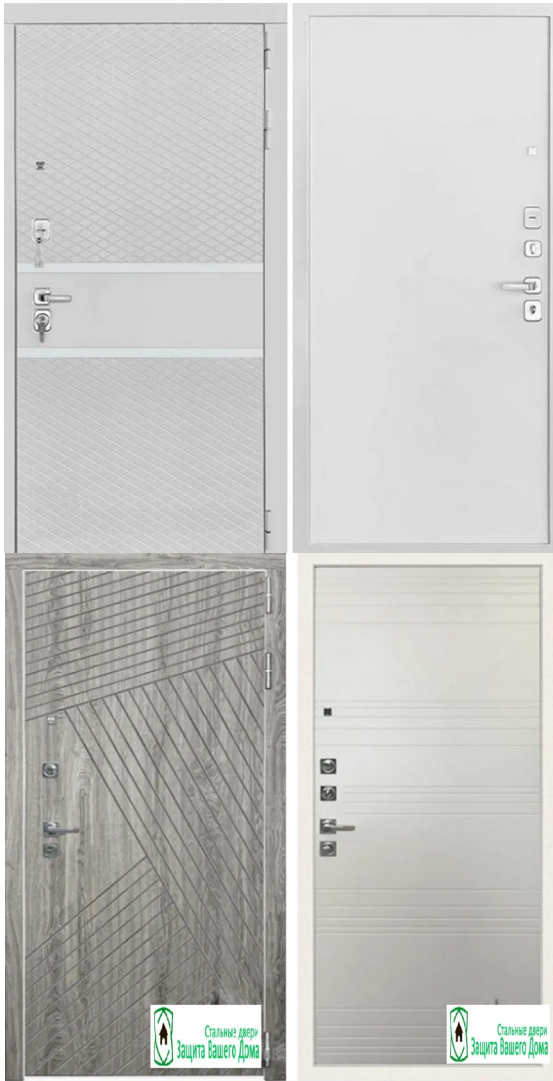
Фурнитура: Ручка Крит, черная, отдельная

Глазок: Крит, черный

Ночная задвижка: Крит черная

Заполнение: Базальтовая плита

38 000



• Президент ТРЕНД Белый

Дверное полотно: 115 мм/ стальной профиль t=1,5 мм
3 контура уплотнения: 2 уплотнителя профиль D + 1 магнитный
Наружная отделка: МДФ 10 мм, Белый матовый+ белый пластик
Внутренняя отделка: МДФ 6 мм, меламин белый
Замки: Замок 1: Гардиан 32.11 (4й класс)
Замок 2: Гардиан 30.01 (3й класс)
Фурнитура: Ручка Крит, матовая, отдельная
Глазок: Крит, матовый
Ночная задвижка: Крит матовая
Заполнение: Базальтовая плита

37 000

Дверь "Nova"

Дверное полотно: t=115 мм стальной профиль t=1,5 мм 3 контура уплотнения
Наружная отделка: Дуб Грей Софт
Внутренняя отделка: Кантри горизонт
Замки: Замок 1: Гардиан 3211 (2й класс)
Замок 2: Гардиан 3001 (2й класс)
Фурнитура: Ручка LD28, хром, отдельная
Глазок: Апекс, хром
Ночная задвижка: Апекс, хром
Заполнение: Базальтовая плита


38 500



"Tesla"

Дверное полотно: t=115 мм Стальной профиль t=1,5 мм 3 контура уплотнения
Наружная отделка: Дуб Грей Софт
Внутренняя отделка: Ясень капучино софт зеркало Бронза
Замки: Замок 1: Гардиан 3211 (2й класс)
Замок 2: Гардиан 3001 (2й класс)
Фурнитура: Ручка LD28, хром, отдельная
Глазок: Апекс, хром
Ночная задвижка: Апекс, хром
Заполнение: Базальтовая плита

40 000



"Tesla"

Дверное полотно: t=115 мм Стальной профиль t=1,5 мм 3 контура уплотнения
Наружная отделка: Дуб Мелфорд Софт LW
Внутренняя отделка: Ясень грей зеркало графит
Замки: Замок 1: Гардиан 3211 (2й класс)
Замок 2: Гардиан 3001 (2й класс)
Фурнитура: Ручка LD28, хром, отдельная
Глазок: Апекс, хром
Ночная задвижка: Апекс, хром
Заполнение: Базальтовая плита

40 000



НОВИНКА!!! ГРЕТТА

Панель: ФЛ 10 мм
Цвет: Белый матовый
Полотно: 90 мм
Сталь: 1,2
Покрытие: шагрень 7024
Замок основной: Г3211 цилиндрический
Замок дополнительный: Г3001 цилиндр к-в
Накладки: квадратные
Ночная задвижка: Есть, хром
Ручка: Хром, отдельная
Уплотнение: 3 контура
Наполнитель: пенополистирол
Тип коробки: открытый
Глазок: 180* +3 петли

20 500



НОВИНКА!!! СПЕКТР

Панель: ФЛ 16 мм
Цвет: Белый матовый ПВХ 043-2
Полотно: 90 мм
Сталь: 1,2
Покрытие: Серый муар + черный муар
Замок основной: Г3211 цилиндрический
Замок дополнительный: К806 сувальдный
Накладки: квадратные
Ночная задвижка: Есть, хром
Ручка: Хром, отдельная
Уплотнение: 3 контура
Наполнитель: минеральная плита
Тип коробки: открытый
Глазок: 180* +3 петли

25 900



НОВИНКА!!! ВАЛЕНСИЯ

Панель: ФЛ 16 мм
Цвет: Белый матовый
Полотно: 100 мм
Сталь: 1,5 мм
Покрытие: «Шагрень 7040»
Тип коробки: Закрытый
Наполнитель: Базальтовая плита
Уплотнение: 3 контура(1 магнитный) 3 петли
Замок основной: Г32.11 цилиндровый
Замок дополнительный: Г30.01 сувальдный
Накладки: Овальные + броненакладка
Ночная задвижка: Апекс, хром
Ручка: Апекс, хром
Глазок: Апекс, хром

29 000



НОВИНКА!!! Тепло Квадро

Панель: МДФ 16мм Квадро
Цвет: Белый матовый
Полотно: 100 мм
Сталь: 1,5 мм
Покрытие: Шагрень 7024 + Цинкогрунт
Замок основной: Г30.11
Замок дополнительный: Г30.01
Ночная задвижка: Евро, хром
Ручка: LD28, хром, отдельная
Уплотнение: 3 контура
Наполнитель: Минеральная плита
Тип коробки: Комбинированный, утепленный
Нержавеющий порог (алюминиевый)
Глазок: нет

37 000



НОВИНКА!!! СПЕКТР

Покрытие: Серый муар + черный муар
Замок основной: Г3211 цилиндрический
Замок дополнительный: К806 сувальдный
Накладки: квадратные
Ночная задвижка: Есть, хром
Ручка: Хром, отдельная
Уплотнение: 3 контура
Наполнитель: минеральная плита
Тип коробки: открытый
Глазок: 180* +3 петли

25 900



НОВИНКА!!! ВАЛЕНСИЯ

Покрытие: «Шагрень 7040»
Тип коробки: Закрытый
Наполнитель: Базальтовая плита
Уплотнение: 3 контура(1 магнитный) 3 петли
Замок основной: Г32.11 цилиндрический
Замок дополнительный: Г30.01 сувальдный
Накладки: Овальные + броненакладка
Ночная задвижка: Апекс, хром
Ручка: Апекс, хром
Глазок: Апекс, хром

29 000



НОВИНКА!!! ГРЕТТА

Покрытие: шагрень 7024
Замок основной: Г3211 цилиндрический
Замок дополнительный: Г3001 цилиндр к-в
Накладки: квадратные
Ночная задвижка: Есть, хром
Ручка: Хром, отдельная
Уплотнение: 3 контура
Наполнитель: пенополистирол
Тип коробки: открытый
Глазок: 180* +3 петли

20 500



НОВИНКА!!! Тепло Квадро

Покрытие: Шагрень 7024 + Цинкогрунт
Замок основной: Г30.11
Замок дополнительный: Г30.01
Ночная задвижка: Евро, хром
Ручка: LD28, хром, отдельная
Уплотнение: 3 контура
Наполнитель: Минеральная плита
Тип коробки: Комбинированный, утепленный
Нержавеющий порог (алюминиевый)
Глазок: нет

37 000